

ТЕХНІЧНИЙ ПАСПОРТ НА ПРОДУКЦІЮ

КВІТЕНЬ 2024



DULUX EXPERT

CLASSIC WHITE

БІЛА ЛАТЕКСНА ФАРБА ДЛЯ СТІН І СТЕЛЬ

ŁATWA APLIKACJA



Застосування

Для внутрішніх робіт



Завершення

матове



Пакування

9 л;



Розхід

до 14 м²/л



Час висихання

2 години



Кількість шарів

2 шари



Інструменти

пензель, валик, гідродинамічний спрей



Розчинник

вода

ІНФОРМАЦІЯ ПРО ПРОДУКЦІЮ

ЗАСТОСУВАННЯ



Dulux Expert Classic White це латексна біла фарба для стін і стель, яка забезпечує матове і гладке завершення. Характеризується легким нанесенням, високою ефективністю і низьким рівнем запаху. Фарба призначена для фарбування стін і стель всередині житлових, офісних і громадського житку приміщень. Для фарбування поверхонь, виконаних з цементного, цементно-вапняного, гіпсового тинькування, гіпсокартонних плит та паперових шпалер і зі скляного волокна. Фарба може також застосовуватись для декоративного фарбування бетонних основ та для інших мінеральних основ, а також для реноваційного фарбування старих основ.

ПЕРЕВАГИ









Біле гладке завершення
Низький рівень запаху

ПАКУВАННЯ



9 л
Інформація про актуальні об'єми пакування знаходиться у ціннику, каталогах або інформаційних листівках про продукцію.

ТЕХНІЧНІ ДАНІ

ДЕКОРАТИВНИЙ ЕФЕКТ 	Матовий коефіцієнт відбиття світла: <3 – ступінь полиску при куті 85° згідно PN-EN 13300:2002												
СТІЙКІСТЬ ДО СТИРАННЯ 	Стійкість до стирання згідно PN-EN 13300:2002: Клас 4 Стійкість до стирання згідно PN-C 81914:2002: Вид II												
НОМІНАЛЬНИЙ СКЛАД 	ПІГМЕНТ: ПЛІВКОУТВОРЮЮЧА СУБСТАНЦІЯ: РОЗЧИННИК: пігменти органічні і неорганічні вінілова емульсія вода												
ГУСТОТА	Близько 1,38 г/см ³												
ВМІСТ СТАЛИХ ЧАСТИНОК	бл. 47% ваг. = бл. 27% об'єму.												
ЛОС 	Ліміт вмісту ЛОС (кат.: A/a): 30 г/л (2010): продукт містить макс. 3 г/л ЛОС.												
ЧАС ВИСИХАННЯ 	Для одного шару при температурі бл. +20°C і умовній вологості бл. 50%, при добрій вентиляції: • до поверхневого висихання: 2 години • до накладання наступного шару: 2 години Зниження температури і/або зростання вологості може продовжити час висихання.												
РОЗХІД 	При однократному фарбуванні гладкої, рівної і відповідно підготовленої поверхні: до 14 м ² /л												
КІЛЬКІСТЬ ШАРІВ	2 шари												
РОЗЧИННИК	Чиста вода												
СПОСІБ НАНЕСЕННЯ 	<ul style="list-style-type: none"> пензель: найкращий ефект досягається застосовуючи пензлі зі штучного ворсу валик: найкращий ефект досягається використовуючи валик з натурального флісу або кордові ролики з довжиною ворсу 10–18 мм гідродинамічний спрей – рекомендовані параметри пристрою: <table border="1" data-bbox="478 1635 1053 1758"> <thead> <tr> <th></th> <th>технологія високого тиску</th> <th>технологія низького тиску</th> </tr> </thead> <tbody> <tr> <td>робочий тиск</td> <td>190 [бар]</td> <td>80 [бар]</td> </tr> <tr> <td>насадки</td> <td>517 (PAA517)</td> <td>515 (LP515, HEA515)</td> </tr> <tr> <td>розведення</td> <td>-</td> <td>-</td> </tr> </tbody> </table> <p>Параметри розпилення виконані на пристрої GRACO, модель GX FF та WAGNER, модель PROSPRAY 3.25. Підбір параметрів до методу розпилення залежить від індивідуальних потреб і властивостей пристрою, і йому мають передувати технічні проби.</p>		технологія високого тиску	технологія низького тиску	робочий тиск	190 [бар]	80 [бар]	насадки	517 (PAA517)	515 (LP515, HEA515)	розведення	-	-
	технологія високого тиску	технологія низького тиску											
робочий тиск	190 [бар]	80 [бар]											
насадки	517 (PAA517)	515 (LP515, HEA515)											
розведення	-	-											
ІНШІ ВЛАСТИВОСТІ 	Витримує стандартну вологість повітря у приміщеннях, поверхні, які фарбуються, не можуть мати постійного контакту з водою і бути нараженими на конденсацію вологості. Хороша паропроникність для повітропроникності стін. Повні властивості на мокре змивання покриття знаходить після 28 днів з моменту закінчення малярських робіт, згідно з PN-EN 13300:2002. Можливі забруднення усунути м'якою губкою і водою з додаванням гелю для миття посуду протягом часу, що не перевищує 15 хв.												

ЗАСТОСУВАННЯ ПРОДУКЦІЇ

ПІДГОТОВКА ВИРОБУ



Не додавати сторонні складники.
Перед використанням фарбу слід ретельно вимішати.

ПІДГОТОВКА ОСНОВИ



Основи для фарбування мають бути:

- Сухі та витримані (свіжі тинькування можуть ґрунтуватися після 3-4 тижнів з моменту їх нанесення, якщо виробник не рекомендує інше),
- Цілісні, тобто такі, що не розсипаються, без тріщин, рисок, старого тинькування, що слабо тримається, і т.п.
- Чисті або знежирені (тобто без забруднень, пилу, плям, органічних нальотів — плісняви і грибів, і т.п.), відшліфовані і знепилені, без затікань,
- Без усіляких бракованих матеріалів (наприклад, слідів клею у випадку шпалер),
- Без слабозв'язуючого матеріалу (наприклад, пилу, погано зчеплюваних лакофарбових покриттів), покриття вапняних, клейових фарб, а також пошкодженні шари попередніх фарб слід ретельно усунути з основи, а згодом поверхню промити водою з метою усунення залишків пилу і куряви. Залишити до висихання.
- Нерівності та пошкодження поверхні заповнити відповідною шпаклювальною масою, а згодом вирівняти і розгладити.
- Запилені та сильно вбираючі поверхні, наприклад, гіпс, штукатурки, що обсипаються, слід армувати препаратом Dulux Expert Grunt Stabilizujący.
- На решту поверхонь, які раніше не фарбувалися, або неоднорідні, застосувати спочатку фарбу-основу Dulux Expert Grunt Podkładowy.

Увага!

Відповідна підготовка поверхні призначеної для фарбування є ключовою для отримання повних властивостей продукту.

На попередньо пофарбованих основах на малій поверхні слід виконати пробу фарбування. Якщо після висихання фарби виникне небажаний ефект, попередні покриття слід повністю усунути і наново підготувати їх для фарбування.

ФАРБУВАННЯ



Умови фарбування:

- температура оточення і поверхні, яка фарбується, повинна знаходитися в інтервалі між +10°C та +28°C,
- умовна вологість повітря має бути меншою ніж 80%.

Параметри фінішного фарбування (завершального):

- слід накладати 2 шари фарби з інтервалом 2 год з моменту нанесення попереднього шару,
- набирати на валик або пензель щедрі і рівномірні кількості фарби,
- ретельно розподілити до отримання рівномірного шару,
- малярську стрічку негайно усунути після закінчення фарбування.

Під час фарбування слід дотримуватися наступних засад:

- окремі поверхні (стіни, елементи приміщень) фарбувати лише одною технікою фарбування,
- щоб отримати досконале покриття у випадку перефарбовування неоднорідних поверхонь,
- або інтенсивних, темних кольорів, рекомендуємо початкове покриття поверхні фарбою-основою Dulux Expert Grunt Podkładowy. Допускається на основах цього типу застосування в якості основи розведеної фарби Dulux Expert Classic White – на кожну 1 л фарби додати max. 100 мл води.

Увага!

Для фарбування великих поверхонь рекомендуємо використання фарб однієї виробничої лінійки. Номер серії на пакуванні. У випадку використання кількох пакувань з різних партій продукції, до фарбування слід їх вимішати у більшій ємності.





Якість основи і виконання малярських робіт має відповідати наявному стану знань і техніки. З метою збереження тривалості покриття необхідне строкове виконання технічних і відновлювальних робіт. Після закінчення малярських робіт приміщення слід провітрювати до зникання характерного запаху.

ОЧИЩЕННЯ ІНСТРУМЕНТІВ



Після закінчення фарбування рекомендується усунути з інструменту якомога більшу кількість фарби, а згодом промити його водою. Не використовувати порожні пакування для зберігання продуктів.

ДОДАТКОВА ІНФОРМАЦІЯ

ЗБЕРІГАННЯ І ТРАНСПОРТУВАННЯ 	<p>Продукцію слід зберігати і транспортувати в оригінальних і щільно закритих пакуваннях, у вертикальному положенні, при температурі вище +5°C і нижче +30°C, у закритих приміщеннях у сухому місці, захищеному від прямої дії сонячного проміння.</p> <p>Увага: водний продукт. При мінусових температурах підлягає тривалому пошкодженню. Продукт не класифікується як небезпечний у трактуванні на даний час чинного Договору ADR. Перевозити закритими транспортними засобами.</p> <p>Особливі рекомендації в Карті характеристики продукту (секція 7 і 14).</p>
ЗАСОБИ БЕЗПЕКИ 	<p>Інформація міститься у Карті характеристики продукту.</p>
ТЕРМІН ЗБЕРІГАННЯ	<p>Період придатності: 4 роки з дати виробництва. Дані, які ідентифікують виріб, а також термін закінчення придатності виробу подаються на пакуванні виробу.</p>
ДОЗВОЛИ, СЕРТИФІКАТИ, ДОКУМЕНТИ	<p>Працюємо згідно із системою управління якістю ISO 9001, середовищем ISO 14001, а також безпекою і гігієною праці ISO 45001 Атестат PZH Карта характеристики e – гарантія ретельності наповнення пакувань</p>
ТУРБОТА ПРО НАВКОЛИШНЄ СЕРЕДОВИЩЕ 	<p>Нашу продукцію створюємо з турботою про середовище, використовуючи меншу кількість енергії і натуральної сировини.</p> <p>Сірий пластик, з якого виготовлені пакування фарб Dulux Expert означає, що ми використовували для їх виробництва вторинну сировину (мін. 18%).</p> <p>Якщо робите довшу перерву у фарбуванні, покладіть пензлі та валики до щільних пластикових ємностей, заклеюючи тасьмою довкола ручок. Це дозволить їм не висохнути і наступного дня вони досконало надаватимуться для подальшого використання. Після завершеного фарбування слід усунути надмір фарби на газету і вимити інструменти у ємності, замість того, щоб мити під проточною водою.</p>
ДОДАТКОВА ІНФОРМАЦІЯ 	<p>Інформація, що міститься у технічному паспорті, не є специфікацією і не є гарантією отримання відповідних властивостей продукції.</p> <p>Інформація, що міститься у технічному паспорті, є докладною і правдивою, тим не менше виробник не відповідає за складування, зберігання, транспортування та використання продукції, а тому ця інформація не може становити зобов'язання виробника щодо гарантії у правовому сенсі, у випадку використання продукції не за її призначенням.</p> <p>Метою інформації є представлення основних рекомендацій щодо застосування продукції на основі наших знань про використання, зберігання і використання продукції. У кожному випадку слід дотримуватися нормативних рекомендацій і можливих прав третіх осіб.</p> <p>Зберігаємо за собою право на зміну змісту технічного паспорта без попереднього повідомлення. Всі зауваження і питання просимо скеровувати:</p> <ul style="list-style-type: none"> • за номером безкоштовної інфолінії: 800 154 075 (понеділок-п'ятниця); • за адресою e-mail: info.akzonobel@akzonobel.com; • за адресою: Akzo Nobel Decorative Paints Sp. z o.o., ul. Krakowiaków 50, 02-255 Warszawa

Akzo Nobel Decorative Paints Sp. z o.o. z siedzibą w Warszawie, ul. Krakowiaków 50, 02-255 Warszawa, KRS 0000020951, Sąd Rejonowy dla M. St. Warszawy XIV Wydział Gospodarczy KRS, NIP 118-00-47-014, REGON 010413361, Kapitał zakładowy: 70 874 000,00 zł. Konto: ING Bank Śląski S.A. 93 1050 0086 1000 0090 3012 6230, numer BDO 000020455; www.akzonobel.com